

# SIEDZISKO STADIONOWE

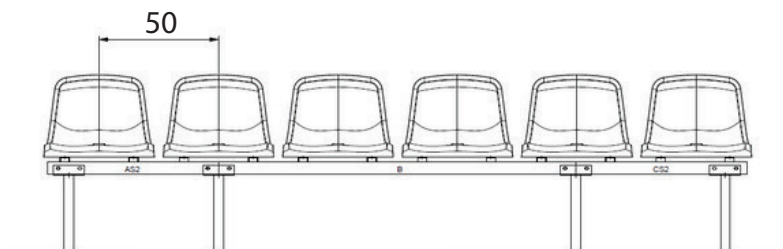
## EPS 16





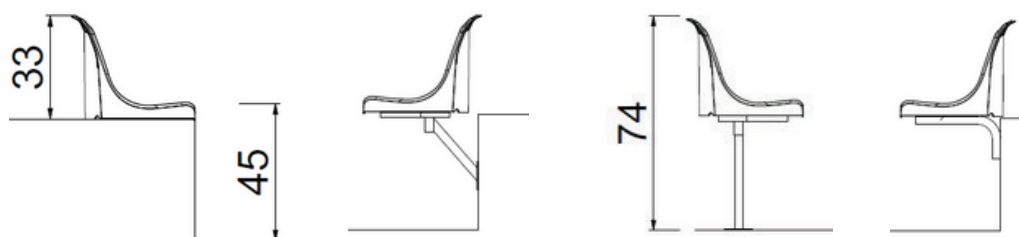
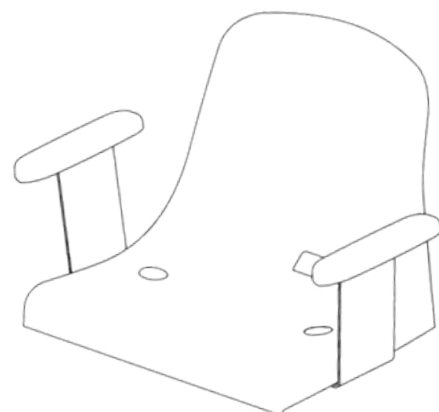
## PRZEZNACZENIE

Obiekty sportowe i audytoryjne



Siedzisko EPS16 z podwójną ścianką oparcia zostało zaprojektowane zgodnie z normą EN13200-4. Jego ergonomia jest rezultatem projektu opracowanego z myślą o wysokim komforcie użytkownika przy jednoczesnym zachowaniu bardzo dobrych parametrów wytrzymałościowych. Indywidualny dobór systemu mocowania pozwala na zastosowanie go w każdym projekcie infrastruktury sportowej.

Konstrukcja siedziska EPS16 pozwala na zamocowanie go bezpośrednio do powierzchni betonowej lub za pośrednictwem systemowej konstrukcji stalowej. Innowacyjne cechy mocowań siedziska EPS16 zapewniają możliwość dostosowania go do niemal każdego rodzaju już istniejących widowni, co daje istotną oszczędność dla inwestora decydującego się na wymianę elementów plastikowych siedzisk widowni. Siedziska EPS16 mają możliwość montażu bez konieczności stosowania zaślepek otworów montażowych. Wariant podłokietników nie tylko pozwala na wprowadzenie udogodnień dla osób z niepełnosprawnością, ale także podwyższa komfort użytkownika.



## KOLOR

Siedziska są dostępne w kolorach zgodnie z paletą barw RAL, na indywidualne życzenie klienta.

